


**TELEVISIÓN METROPOLITANA, S.A. DE C.V.**

Estado de Resultados


Del 1 de enero al 31 de marzo del 2014 y 2013

(en pesos)

Concepto	Año	
	2014	2013
INGRESOS	3,706,398	4,445,027
VENTA DE BIENES Y SERVICIOS	3,706,398	4,445,027
4174 INGRESOS DE OPERACIONES DE ENTIDADES PARESTATALES EMPRESARIA	3,706,398	4,445,027
COSTOS	38,909,034	26,727,476
COSTO DE PRODUCCIÓN	38,909,034	26,727,476
RESULTADO BRUTO	-35,202,635	-22,282,449
GASTOS DE OPERACIÓN	8,371,763	8,557,058
GASTOS DE VENTA		
511 SERVICIOS PERSONALES	1,946,639	2,218,434
512 MATERIALES Y SUMINISTROS	970,926	1,772,881
513 SERVICIOS GENERALES	4,234	5,509
	971,479	440,044
GASTOS DE ADMINISTRACION		
511 SERVICIOS PERSONALES	6,425,124	6,338,623
512 MATERIALES Y SUMINISTROS	4,805,393	4,398,130
513 SERVICIOS GENERALES	40,956	30,829
	1,578,775	1,909,665
RESULTADO DE OPERACIÓN	-43,574,398	-30,839,506
SUBSIDIOS Y TRANSFERENCIAS		
422 TRANSFERENCIAS; ASIGNACIONES; SUBSIDIOS Y OTRAS AYUDAS	31,910,554	15,337,608
RESULTADO DESPUES DE APLICAR LOS SUBSIDIOS Y TRANSFERENCIAS CORRIENTES	-11,663,844	-15,501,898
RESULTADO INTEGRAL DE FINANCIAMIENTO		
INTERESES	255,163	252,899
FLUCTUACION CAMBIARIA	206,014	278,225
	49,150	-25,327
INGRESOS Y GASTOS VIRTUALES		
OTROS INGRESOS VIRTUALES	12,829,812	14,955,001
OTROS GASTOS VIRTUALES	331,492	37,958
	13,161,304	14,992,959
RESULTADO ANTES ISR Y PTU	-24,238,493	-30,204,001
ISR Y PTU	0	0
RESULTADO DEL EJERCICIO	-24,238,493	-30,204,001



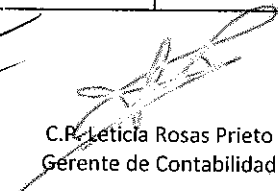
Raúl Cormoux
Director General



C.P. Enrique Herrera Carpio
Subdirector General de Admón
y Finanzas



Gerardo Lemelin Cornejo
Director de Finanzas



C.P. Leticia Rosas Prieto
Gerente de Contabilidad

TELEVISIÓN METROPOLITANA, S.A. DE C.V.

NOTAS A LOS ESTADOS FINANCIEROS AL MES DE MARZO DE 2014 CUENTAS RELEVANTES

Estado de Resultados

Ingresos de operaciones de entidades paraestatales empresariales

-Efectivo.- El total de ventas en efectivo está integrado por la amortización de la venta de tiempo aire (spoteo); la parte no amortizada de estas ventas se encuentra en el pasivo del balance general en la cuenta de transmisión de tiempo aire y guía por consumir.

-La subcuenta de ventas por intercambio contiene las amortizaciones al mes de marzo del tiempo aire consumido por nuestros clientes, mediante sus órdenes de servicio.

-Derechos de transmisión. Corresponden a los derechos de transmisión y retransmisión de la señal internacional de Canal 22.

-Bonificaciones. Están en relación directa con las ventas en efectivo, de acuerdo a la política de ventas aplicada por el área comercial.

Devoluciones, Rebajas y Bonificaciones sobre Venta

Se registra el total de ventas por bonificaciones y promocionales en el presente ejercicio.

Otros Ingresos

En esta cuenta se refleja la venta por servicios de producción

Transferencia gasto corriente por subsidio federal

Corresponde a las ministraciones de los apoyos fiscales conforme al calendario del ejercicio presupuestal para gasto corriente autorizado para el presente año.

Costo de Producción

En este costo se encuentran los gastos directos e indirectos ejercidos por las áreas sustantivas de la Entidad, Subdirección General Técnica y Operativa, la Subdirección General de Producción y Programación y la Dirección General.

Gastos de Administración

Se integra con los gastos realizados por las diversas áreas con funciones administrativas, tales como Subdirección General de Administración y Finanzas, Órgano Interno de Control y Dirección de Asuntos Jurídicos.

Gastos de Venta

Se encuentran registrados dentro de este concepto los gastos directos e indirectos de la Subdirección General Comercial.

Gastos Financieros

Dentro de este rubro se determina la diferencia entre los gastos y los productos financieros tales como intereses ganados por promedios de saldos bancarios, utilidad o pérdidas cambiarias en operaciones en moneda extranjera y otros.

Resultado neto del Ejercicio

La pérdida financiera en los resultados de la Entidad al 31 de marzo del 2014 por \$24,238.5 miles se debe principalmente a que los recursos que se reciben siempre se aplican a las actividades prioritarias de la Entidad, absorbiendo en los resultados los gastos por depreciaciones y amortizaciones que se generan año con año, que en el presente ejercicio suman \$17,493.5 miles integrados por las Depreciaciones de Activos Fijos que ascienden a \$11,652.7 miles y las Amortizaciones de Activos Diferidos \$5,840.8 miles.