






TELEVISIÓN METROPOLITANA, S.A. DE C.V.
 Estado de Variación en la Hacienda Pública
 Del 1 de enero al 31 de marzo de 2019
 (en pesos)



Concepto	Patrimonio Contribuido	Patrimonio Generado de Ejercicios Anteriores	Patrimonio Generado del Ejercicio	Ajustes por Cambios de Valor	TOTAL
Patrimonio Neto al Final del Ejercicio					
Rectificaciones de Resultados del Ejercicio Anterior					
Patrimonio Neto Inicial del Ejercicio	486,502,147	0	0	0	498,145,167
Aportaciones	431,142,625	0	0	0	431,142,625 *
Donaciones de Capital Recibidas	625,011	0	11,643,020	0	12,268,031
Actualizaciones	54,734,511	0	0	0	54,734,511
Variaciones de la Hacienda Pública	0	-240,587,484	-40,023,345	0	-280,610,829
Resultado del Ejercicio Ahorro (Desahorro)	0	0	-39,922,716	0	-39,922,716
Resultado de Ejercicios Anteriores	0	-240,587,484	0	0	-240,587,484
Revaluos	0	0	0	0	0
Reservas	0	0	0	0	0
Rectificación de Resultados de Ej. Anteriores	0	0	-100,629	0	-100,629
Patrimonio al Final del Ejercicio	486,502,147	-240,587,484	-40,023,345	0	217,534,338
Rectificaciones de Resultados del Ejercicio Anterior					
Cambios en la Hacienda Pública	10,622,074	0	0	0	10,622,074
Aportaciones	10,622,074	0	0	0	10,622,074 *
Donaciones de Capital Recibidas	0	0	0	0	0
Actualizaciones	0	0	0	0	0
Variaciones de la Hacienda Pública	0	-39,922,716	244,639,889	0	204,717,173
Resultado del Ejercicio Ahorro (Desahorro)	0	0	-20,420,927	0	-20,420,927
Resultado de Ejercicios Anteriores	0	-39,922,716	39,922,716	0	0
Revaluos	0	0	225,138,100	0	225,138,100
Reservas	0	0	0	0	0
Patrimonio al Final del Ejercicio	497,124,221	-280,510,201	204,616,544	0	432,873,585


 Lic. Ricardo Cardona Acosta
 Subdirector General de Admón y Finanzas


 Victor Manuel Mancilla Escobar
 Director de Finanzas


 C.P. Norberto Maya Noriega
 Gerente de Contabilidad