






TELEVISIÓN METROPOLITANA, S.A. DE C.V.


Estado Analítico del Activo
Del 1 de enero al 31 de marzo de 2015
(en pesos)

Concepto	Saldo Inicial	Cargos del Periodo	Abonos del Periodo	Saldo Final	Flujo del Periodo
1 60 ACTIVO					
11 50 ACTIVO CIRCULANTE	122,320,926	684,284,014	665,989,341	140,615,598	18,294,672
111 30 EFECTIVO Y EQUIVALENTES	7,866,604	544,240,671	491,902,565	60,204,709	52,338,106
1111 30 EFECTIVO	2,790	0	0	2,790	0
1112 30 BANCOS /TESORERIA	7,863,814	424,026,234	424,400,911	7,489,137	-374,677
1114 30 INVERSIONES TEMPORALES	0	120,130,937	67,501,654	52,629,282	52,629,282
1115 30 FONDOS DE AFECTACION ESPECIFICA	0	83,500	0	83,500	83,500
112 40 DERECHOS A RECIBIR EFECTIVO O EQUIVALENTES	112,407,864	137,977,581	172,672,771	77,712,673	-34,695,191
1122 30 CUENTAS POR COBRAR A CORTO PLAZO	49,116,947	131,230,447	159,662,600	20,684,794	-28,432,152
1123 30 DEUDORES DIVERSOS POR COBRAR A CORTO PLAZO	374,515	371,717	296,356	449,877	75,362
1125 30 DEUDORES POR ANTICIPOS TESORERIA A CORTO PLAZO	3,321	0	15	3,306	-15
1129 30 OTROS DERECHOS A RECIBIR EFECTIVO O EQUIVALENTES A CORTO PLA	62,913,081	6,375,416	12,713,801	56,574,697	-6,338,385
113 40 DERECHOS A RECIBIR BIENES O SERVICIOS	308,417	1,083,608	1,146,475	245,551	-62,867
1131 30 ANTICIPO A PROVEEDORES POR ADQUISICIONES DE BIENES Y PRESTAC	308,417	1,083,608	1,146,475	245,551	-62,867
1132 30 ANTICIPO A PROVEEDORES POR ADQUISICIONES DE BIENES INMUEBLES	0	0	0	0	0
115 40 ALMACENES	4,056,311	982,154	267,530	4,770,935	714,624
1151 30 ALMAC. DE MATERIALES Y SUMINISTROS DE CONSUMO	4,056,311	982,154	267,530	4,770,935	714,624
116 40 ESTIMACION POR P?DIDA O DETERIORO DE ACTIVOS CIRCULANTES	-2,329,636	0	0	-2,329,636	0
1161 30 ESTIMACION PARA CUENTAS INCOBRABLES POR DERECHOS A RECIBIR E	-2,329,636	0	0	-2,329,636	0
119 40	11,366	0	0	11,366	0
1192 30 BIENES EN GARANTIA	11,366	0	0	11,366	0
12 50 ACTIVO NO CIRCULANTE	289,458,336	5,117,302	21,739,223	272,836,415	-16,621,921
123 40 BIENES INMUEBLES; INFRAESTRUCTURA Y CONSTRUCCIONES EN PROCES	0	0	0	0	0
1234 30 INFRAESTRUCTURA	0	0	0	0	0
124 40 BIENES MUEBLES	434,311,653	0	94,500	434,217,153	-94,500
1241 30 MOBILIARIO Y EQUIPO DE ADMINISTRACION	18,441,915	0	0	18,441,915	0
1244 30 EQUIPO DE TRANSPORTE	6,811,358	0	0	6,811,358	0
1246 30 MAQUINARIA; OTROS EQUIPOS Y HERRAMIENTAS	409,058,380	0	94,500	408,963,880	-94,500
125 40 ACTIVOS INTANGIBLES	933,580,673	5,100,922	4,619,727	934,061,869	481,195
1252 30 PATENTES, MARCAS Y DERECHOS	810,489	0	0	810,489	0
1254 30 LICENCIAS	932,770,184	5,100,922	4,619,727	933,251,380	481,195
126 40 DEPRECIACION; DETERIORO Y AMORTIZACION ACUMULADA DE BIENES	-1,111,476,489	16,380	17,024,996	-1,128,485,105	-17,008,616
1263 30 DEPRECIACION ACUMULADA DE BIENES MUEBLES	-318,011,534	16,380	10,639,153	-328,634,307	-10,622,773
1265 30 AMORTIZACION ACUMULADA DE ACTIVOS INTANGIBLES	-793,464,955	0	6,385,843	-799,850,798	-6,385,843
127 40 ACTIVOS DIFERIDOS	33,042,498	0	0	33,042,498	0
1279 30 OTROS ACTIVOS DIFERIDOS	33,042,498	0	0	33,042,498	0
60 TOTAL DEL ACTIVO	411,779,262	689,401,316	687,728,564	413,452,014	1,672,751


Raúl Cremoux
Director General


C.P. Enrique Herrera Carpio
Subdirector General de Admón y Finanzas


Victor Manuel Mancilla Escobar
Director de Finanzas


C.P. Leticia Rosas Prieto
Gerente de Contabilidad