

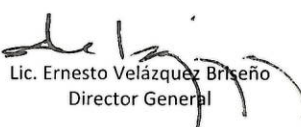
**TELEVISIÓN METROPOLITANA, S.A. DE C.V.**

Estado de Resultados


Del 1 de enero al 30 de septiembre de 2016 y 2015

(en pesos)


Concepto	Año	
	2016	2015
INGRESOS	37,322,885	33,698,979
VENTA DE BIENES Y SERVICIOS	37,322,885	33,698,979
4174 INGRESOS DE OPERACIONES DE ENTIDADES PARESTATALES EMPRESARIA	37,322,885	33,698,979
COSTOS	132,064,544	133,402,591
COSTO DE PRODUCCIÓN	132,064,544	133,402,591
RESULTADO BRUTO	-94,741,659	-99,703,613
GASTOS DE OPERACIÓN	26,489,248	24,786,723
GASTOS DE VENTA	5,022,006	5,308,503
511 SERVICIOS PERSONALES	3,335,895	3,415,077
512 MATERIALES Y SUMINISTROS	28,671	36,790
513 SERVICIOS GENERALES	1,657,440	1,856,635
GASTOS DE ADMINISTRACION	21,467,242	19,478,220
511 SERVICIOS PERSONALES	13,209,705	13,458,556
512 MATERIALES Y SUMINISTROS	157,979	193,866
513 SERVICIOS GENERALES	8,099,557	5,825,799
RESULTADO DE OPERACIÓN	-121,230,907	-124,490,335
SUBSIDIOS Y TRANSFERENCIAS		
422 TRANSFERENCIAS; ASIGNACIONES; SUBSIDIOS Y OTRAS AYUDAS	142,553,989	146,169,141
RESULTADO DESPUES DE APLICAR LOS SUBSIDIOS Y TRANSFERENCIAS CORRIENTES	21,323,082	21,678,806
RESULTADO INTEGRAL DE FINANCIAMIENTO	1,522,240	1,251,507
INTERESES	1,525,786	993,785
FLUCTUACION CAMBIARIA	-3,546	257,722
INGRESOS Y GASTOS VIRTUALES	66,422,680	83,736,155
OTROS INGRESOS	9,729,221	2,622,716
OTROS GASTOS VIRTUALES	76,151,902	86,358,871
RESULTADO ANTES ISR Y PTU	-43,577,359	-60,805,842
ISR Y PTU	0	0
RESULTADO DEL EJERCICIO	-43,577,359	-60,805,842




Lic. Ernesto Velázquez Briseño
Director General



C.P. Enrique Herrera Carpio
Subdirector General de
Admón y Finanzas



Victor Manuel Mancilla
Escobar
Director de Finanzas



L.C. Jorge Emilio Martínez Ibarra
Gerente de Contabilidad